




ОБУЧАЮЩЕЕ ПОСОБИЕ НОТНАЯ ШКАТУЛКА



СОСТАВ КОМПЛЕКТА



41


двусторонняя карточка с изображением нот **пяти октав**.
На одной стороне – нота с картинкой, на другой – без картинки

9

НОТНЫХ ЗВЕНЯЩИХ КУБИКОВ с изображением нот четырёх октав и с музыкальными обозначениями

50

ритмических **двусторонних** карточек-вагончиков во всевозможном сочетании основных длительностей нот (восьмые, четвертные, половинные, четвертные с точкой) в пяти размерах





СОСТАВ КОМПЛЕКТА

5

двусторонних октавных карточек, которые ставятся на клавиатуру у основания клавиш.

8

разноцветных кругов длительностей нот и пауз в диаметре 12 см.

65


игр-заданий с карточками и кубиками в инструкции







Автор всего материала – Ирина Папгелейко
Художественное оформление – Елизавета Папгелейко



Музыкальные карточки и кубики с нотами и иллюстрациями:

- Кубики: музыкальные ноты, инструменты, животные (медведь, птица, лягушка, заяц), фрукты (яблоко, банан).
- Карточки: ноты на пятилинейных системах с иллюстрациями (гриб, облако, медведь, мороженое, птица, лягушка, заяц, яблоко, банан, шарик).
- Полоски с названиями октав:
 - ВТОРАЯ ОКТАВА (розовая)
 - ТРЕТЬЯ ОКТАВА (желтая)
- Полоски с нотами и инструментами.
- Круглые карточки с нотами.

ВТОРАЯ ОКТАВА

ТРЕТЬЯ ОКТАВА

Q

1 2



ПЕРВАЯ ОКТАВА

МАЛАЯ ОКТАВА

ШКАЛ
дидактически
му «В Три
ом государ
и стрелки
артекам

ff
pp

f
p

Crescendo
diminuendo

mf
mp

4
4
4

2
4
3
4

8
3
8
9

4

4
4