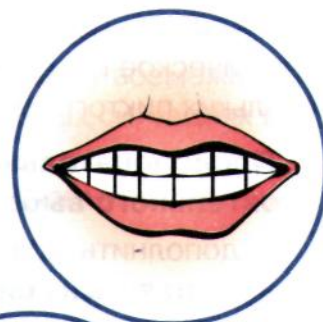
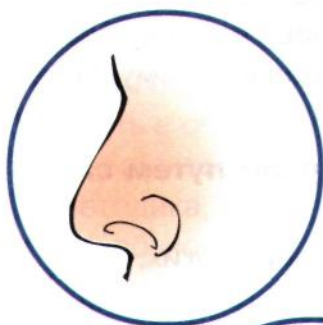
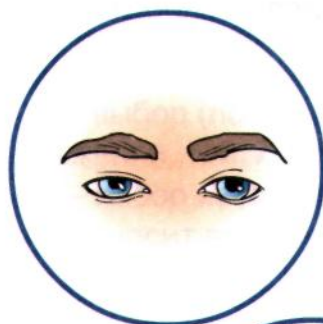
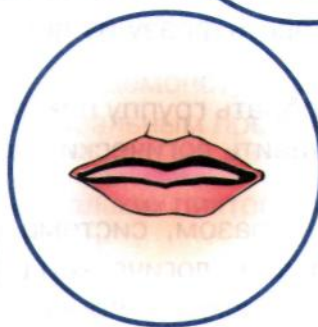
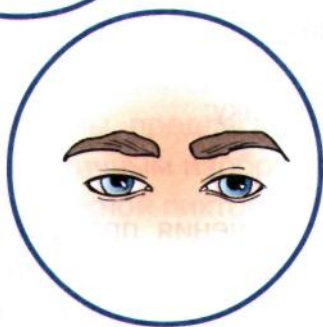


Упражнение 1

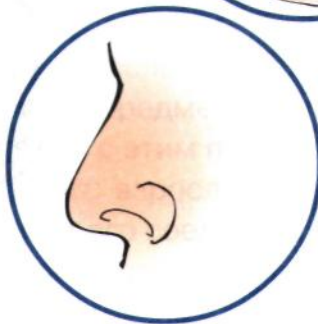
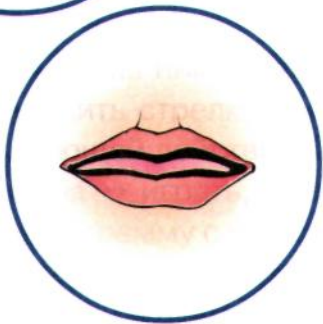
Выбери нужную картинку и проведи к ней стрелку.



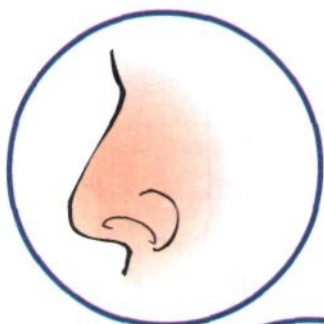
Нос



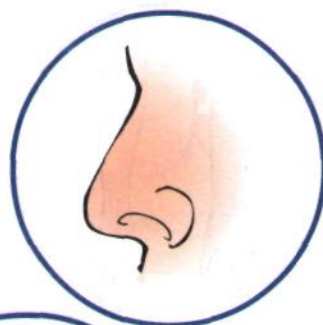
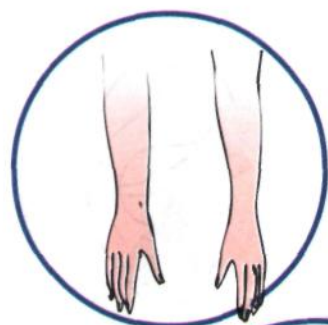
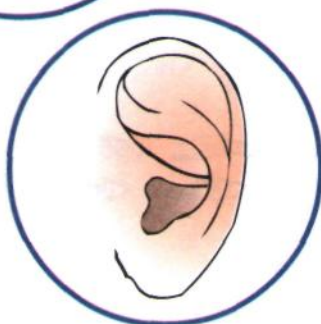
Голова



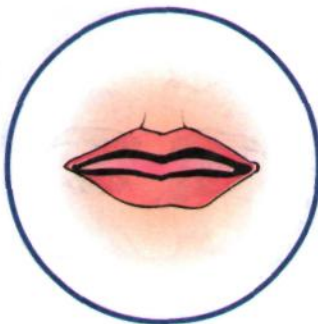
Упражнение 1



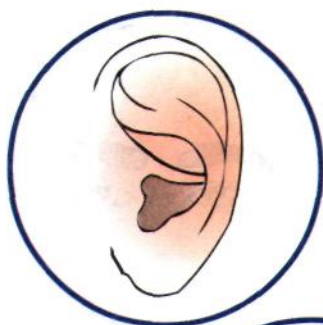
Ухо



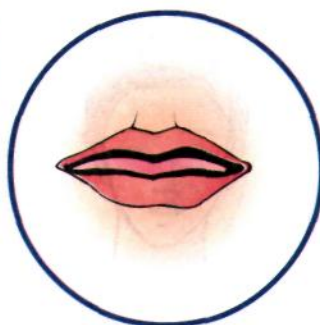
Глаза



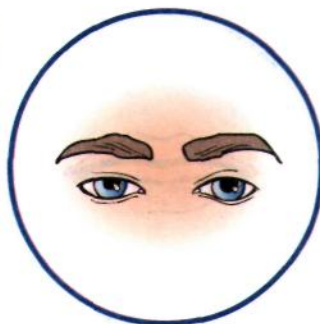
Упражнение 1



Рот



Ноги




Упражнение 1



Плакать



Есть



Упражнение 1



Нюхать



Идти



Упражнение 2

Покажи, что я назову.



Нос



Уши



Глаза




Рот



Голова



Руки



Ноги



Зубы



Смеяться



Плакать



Есть



Идти



Пить



Спать



Играть



Смеяться

Упражнение 3

Найди одинаковые картинки.



Глаза



Рот



Ухо



Глаза



Девочка



Мальчик



Ребенок



Девочка



Кукла



Кукла



Мяч



Лошадка



Пить



Есть



Пить



Играть

Упражнение 4

Найди такую же картинку и проведи к ней стрелку.



Голова



Руки



Голова



Ноги



Глаза



Рот



Ухо



Рот



Глаза



Ноги

Упражнение 4



Пить



Нюхать



Есть



Пить



Играть



Сидеть



Сидеть



Прыгать



Спать



Плакать

Упражнение 4



Смеяться



Смеяться



Плакать



Апельсин



Нюхать



Ноги



Руки



Ноги



Голова



Рот

Упражнение 5

Покажи то, о чем я говорю.

Мальчик пьет чай.
Девочка ест яблоко.

Дети играют с мячом.
Девочка нюхает цветы.



Мальчик



Пить



Чай



Девочка



Есть



Яблоко



Дети



Играть



Мяч



Девочка



Нюхать



Цветы

Упражнение 5

Я ем яблоко.
Я беру куклу.

Я бью мяч рукой.



Я



Есть



Яблоко



Я



Брать



Кукла



Я



Бить мяч



Рука



Я



Смотреть



Девочка

Упражнение 6

Найди нужные изображения, соедини их стрелками.



Кровать



Пить



Есть



Спать



Яблоко



Есть




Спать



Пить

Упражнение 6



Вода



Спать



Есть



Пить



Слушать



Рот



Ухо



Глаза

Упражнение 6



Смотреть



Глаза



Рот



Ухо



Есть



Глаза



Ухо



Рот


Упражнение 6



Есть



Яблоко




Вода



Мяч



Играть



Вода



Яблоко



Мяч

Упражнение 7

Покажи только то, что можно есть.



Кукла



Яблоко



Вода



Груша



Рука

Покажи только то, что можно пить.



Машина



Вода



Банан



Кофе



Яблоко

Покажи, чем можно смотреть.



Ухо



Голова



Нос



Глаза



Руки

Покажи, чем можно слушать.



Ноги



Нос



Рот



Голова



Ухо

Упражнение 8

Найди ошибку. Стрелками покажи, как правильно расположить картинки.




Пить



Яблоко



Есть



Вода




Идти



Руки



Брать



Ноги




Смотреть



Ухо



Глаза



Слушать

Упражнение 8



Мальчик



Есть



Кукла



Девочка



Играть



Яблоко



Дети



Играть



Чай



Мальчик



Пить



Мяч

Упражнение 9


Дополни предложение. Для этого проведи стрелку от нужной картинке к пустому квадрату.




Дети



Играть



Дети




Мяч




Девочка



Нюхать



Девочка



Цветок

Упражнение 9




Мальчик




Есть



Девочка



Яблоко



Есть



Девочка



Банан

Упражнение 10

Покажи предмет, о котором я говорю.

Мальчик берет яблоко.



Яблоко



Банан



Груша

Девочка играет с куклой.



Мяч



Кукла



Цветы

Дети играют с мячом.



Вода




Мяч



Яблоко

Упражнение 11

Составь предложения, соединив изображения стрелками.



Упражнение 11



Упражнение 12

Ответь на вопросы.

О ком говорится в предложении?

Что мальчик делает?

Что он ест?



О ком говорится в предложении?

Что они делают?

С чем они играют?



Что делает девочка?

На кого она смотрит?



Упражнение 12

Что делает мальчик?
На кого он смотрит?



Что делает девочка?
Что девочка берет?



О ком говорится в предложении?
Что делают дети?

