



Создай надёжный пароль:



Самооценка:


нет ошибок — «пароль принят» (зелёный щит);

2 ошибки — «пароль слаб» (жёлтый щит);


3 и более — «взлом!» (красный щит).

Место для наклейки.

Два щита: математика и безопасность в интернете.



Ставим учебные задачи



- Узнаем как _____
- Закрепим _____
- Проверим _____